

The logo for KAM, featuring the letters 'KAM' in a bold, white, sans-serif font, centered within a green square that has a white outline of a house roof above the text.

MEBLE KUCZENNE

rozwiązania systemowe



KAMDUO ML

OLIVIA SOFT

KAMDUO XL

KAMDUO

AKCESORIA



- ✓ ponad 130 szafek
- ✓ nowe podziały szuflad - lepsza organizacja przestrzeni
- ✓ 8 wariantów kolorystycznych
- ✓ ciche domykanie szuflad i drzwiczek
- ✓ regulowane nóżki 10 lub 15 cm

Uchwyty



DML B15



DML IN5



DML CZ5



Kolorystyka KAMDUO ML

Korpusy w kolorze dąb szary



dąb szary z białym

dąb szary z szarym

dąb szary z czarnym

Korpusy w kolorze buk jasny



buk jasny z białym

buk jasny z szarym

buk jasny z czarnym

Korpusy w kolorze białym




biały z bukiem

biały z dębem arlington

Blaty

R3



buk jasny

dąb arlington

beż piaskowy



Błat o profilu R = 3 mm.



Wierce i panele oświetleniowe.



Nóżki regulowane (10 lub 15 cm)
i plastikowe cokoły w dopasowanej kolorystyce.



Zawiasy z cichym domykaniem,
regulowane w trzech płaszczyznach.



Szuffady z cichym domykaniem.
Fronty akrylowe w wysokim połysku oklejone
obrzeżem w kolorze frontów laminowanych.



Szuffady o zwiększonej wytrzymałości na obciążenie
z cichym domykaniem.



Stoły KAMDUO ML



dąb arlington

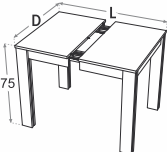
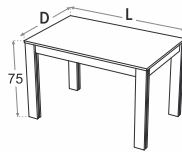
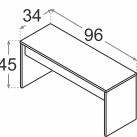
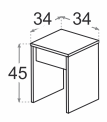


buk jasny

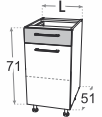





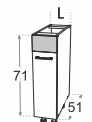











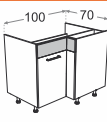

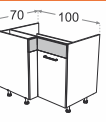

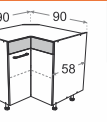

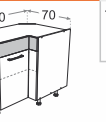
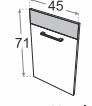
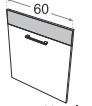



dąb szary

Nogi stołów w kolorze buk jasny i dąb szary posiadają wypełnienie ozdobne do wyboru w kolorze: białym, szarym i czarnym.

STÓŁ ROZKŁADANY	L x D	PLN	STÓŁ	L x D	PLN	ŁAWKA	PLN	TABORET	PLN		
	100/150x80 90/135/180x75	741,- 785,-		90 x 70 110 x 60 120 x 75 140 x 80	358,- 361,- 392,- 416,-		96 x 34	92,-		34 x 34	71,-

Szafki dolne - DML [wysokość nóg 10 lub 15 cm]

DS.../1  30 244,- 35 256,- 40 267,- 45 282,- 50 293,- 55 306,- 60 327,-	DS.../1  70 382,- 80 408,- 90 426,-	DS.../3  40 409,- 45 426,- 50 439,- 55 455,- 60 498,-	DSS.../3  40 669,- 45 685,- 50 702,- 55 717,- 60 733,- 70 763,- 80 792,- 90 822,- szuflady o zwiększonej wytrzymałości na obciążenie	DSS60/3PL  60 588,- szafka do zabudowy płyty grzewczej, szuflady o zwiększonej wytrzymałości na obciążenie
DC...   15 325,- 20 369,- 30 411,- szafka z koszem cargo	DZ..._1   45 199,- 50 207,- 55 217,- 60 225,- szafka zlewozmywakowa	DZ...   80 288,- 90 306,- szafka zlewozmywakowa	DP60   60 216,- szafka do zabudowy piekarnika	DS60/3PL   60 411,- szafka do zabudowy płyty grzewczej
DZCSS60   60 383,- szafka cargo zlewozmywakowa do montażu sortownika na odpady 3x14l	DRZ100x70   100 x 70 447,- szafka zlewozmywakowa bez cichego domykania, narożna - PRAWA	DRZ100x70 L   100 x 70 447,- szafka zlewozmywakowa bez cichego domykania, narożna - LEWA	DRP90   90 x 90 499,- szafka bez cichego domykania, narożna, uniwersalna (prawa lub lewa)	DRP100x70   100 x 70 484,- szafka bez cichego domykania, narożna, uniwersalna (prawa lub lewa)
FZMYW45  45 82,- front zmywarki, zalecany do szafek z nóżkami h=15 cm, min. wysokość nóżek to 11 cm (należy uwzględnić cokół)	FZMYW60  60 98,- front zmywarki, zalecany do szafek z nóżkami h=15 cm, min. wysokość nóżek to 11 cm (należy uwzględnić cokół)			DKF20  20 146,- szafka kończąca w kolorze frontu laminowanego

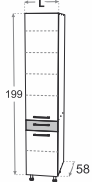

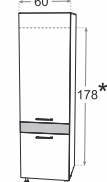

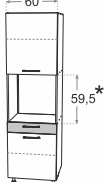

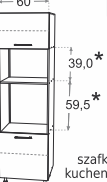
COKÓŁ PVC  h 10 52,- 15 73,- cokół PCV biały, ALU lub czarny + klamra 3 szt., L = 200 cm	ŁACZNIK COKOŁU PVC  h 10 5,- 15 8,- uniwersalny łącznik/narożnik biały, ALU lub czarny do cokół PVC
---	--

Zamawiając cokół należy wybrać wysokość odpowiadającą wysokości nóżek szafek dolnych!

BLAT R3  mb 1 160,- blat gr. 3,8 cm krawędzie boczne oklejone ABS L max. = 400 cm frezowanie do szafki DKF20 - 21,-
--


Wysyłka blatów spedycyj:

L max. = 240 cm bez dopłaty, L max. = 350 cm z dopłatą 138,-

SD...DS1  40 599,- 45 629,- 50 658,- 55 689,- 60 719,-	SL60   60 528,- szafka do zabudowy lodówki	SP60   60 637,- szafka do zabudowy piekarnika	SPM60   60 554,- szafka do zabudowy kuchenki mikrofalowej i piekarnika
--	--	---	---

* Zewnętrzny wymiar sprzętu AGD.

** Szafka dopasowana wyłącznie do okapu teleskopowego FRANKE P1 lub TEKA P2B, P2C.

 Szafka zmontowana.

Szafki wiszące - DML [głębokość z frontem 32 i 58 cm]

WO.../29	↔	PLN
40		120,-
45		125,-
50		129,-
55		133,-
60		137,-
70		145,-
80		155,-
90		163,-

WO.../35	↔	PLN
40		126,-
45		130,-
50		135,-
60		145,-
80		163,-
90		171,-

WO60/55...	okap	PLN
	P1 P2B P2C	570,-
cena z okapem FRANKE P1 lub Teka P2B, P2C		



okap **FRANKE P1**

Kolor:
Wydajność:
Prędkości:
Oświetlenie:
Filtry alu.:
Filtr węglowy:

Inox
310 m³/h
3
LED 2 x 4 W
2
w opcji recykulacji



okap **TEKA P2B**

Kolor:
Wydajność:
Prędkości:
Oświetlenie:
Filtry alu.:
Filtr węglowy:

biały P2B lub czarny P2C
330 m³/h
3
2 x 28 W
2
w opcji recykulacji powietrza



okap **TEKA P2C**

biały P2B lub czarny P2C
330 m³/h
3
2 x 28 W
2
w opcji recykulacji powietrza

W... 1	↔	PLN
30		161,-
35		171,-
40		182,-
45		192,-
50		202,-
55		212,-
60		222,-

PRAWA/lewa

WW... 1	↔	PLN
30		181,-
35		192,-
40		204,-
45		217,-
50		228,-
55		240,-
60		252,-

witryna - szkło mleczne, PRAWA/lewa

WO2...	↔	PLN
50		252,-
55		262,-
60		272,-
70		291,-
80		311,-
90		331,-

WS...	↔	PLN
60		337,-
80		385,-

szafka z 2-poziomą
ociekańką do naczyń

WB...UNI18	M	↔	PLN
15			93,-
20			100,-
25			108,-
30			116,-

szafka wisząca, uniwersalna
(wieszana pionowo lub poziomo)

W...	↔	PLN
60		246,-
70		275,-
80		301,-
90		336,-

WRP60	↔	PLN
60 x 60		342,-

szafka narożna, bez cichego domykania
uniwersalna (prawa lub lewa)

WRP70x40	↔	PLN
70 x 40		317,-

szafka narożna, bez cichego domykania
PRAWA

WRP70x40 L	↔	PLN
70 x 40		317,-

szafka narożna, bez cichego domykania
LEWA

WKF20	↔	PLN
32/20		109,-

szafka kończąca
w kolorze frontu laminowanego,
uniwersalna (prawa lub lewa)

W... 1/100	↔	PLN
30		192,-
35		204,-
40		218,-
45		230,-
50		243,-

PRAWA/lewa

WW... 1/100	↔	PLN
30		212,-
35		226,-
40		240,-
45		254,-
50		270,-

witryna - szkło mleczne
PRAWA/lewa

W.../100	↔	PLN
60		294,-
70		334,-

WKF20/100	↔	PLN
32/20		134,-

szafka kończąca
w kolorze frontu laminowanego,
uniwersalna (prawa lub lewa)

WRP60/100	↔	PLN
60 x 60		411,-

szafka narożna, bez cichego domykania
uniwersalna (prawa lub lewa)

WRP70x40/100	↔	PLN
70 x 40		358,-

szafka narożna, bez cichego domykania
PRAWA

WRP70x40/100 L	↔	PLN
70 x 40		358,-

szafka narożna, bez cichego domykania
LEWA

WB...UNI18/600	M	↔	PLN
15			83,-
20			89,-
25			94,-
30			100,-

szafka wisząca, uniwersalna
(wieszana pionowo lub poziomo)

WB...UNI18/800	M	↔	PLN
15			98,-
20			107,-
25			115,-
30			127,-

szafka wisząca, uniwersalna
(wieszana pionowo lub poziomo)

WB...UNI18/900	M	↔	PLN
15			106,-
20			116,-
25			122,-
30			133,-

szafka wisząca, uniwersalna
(wieszana pionowo lub poziomo)

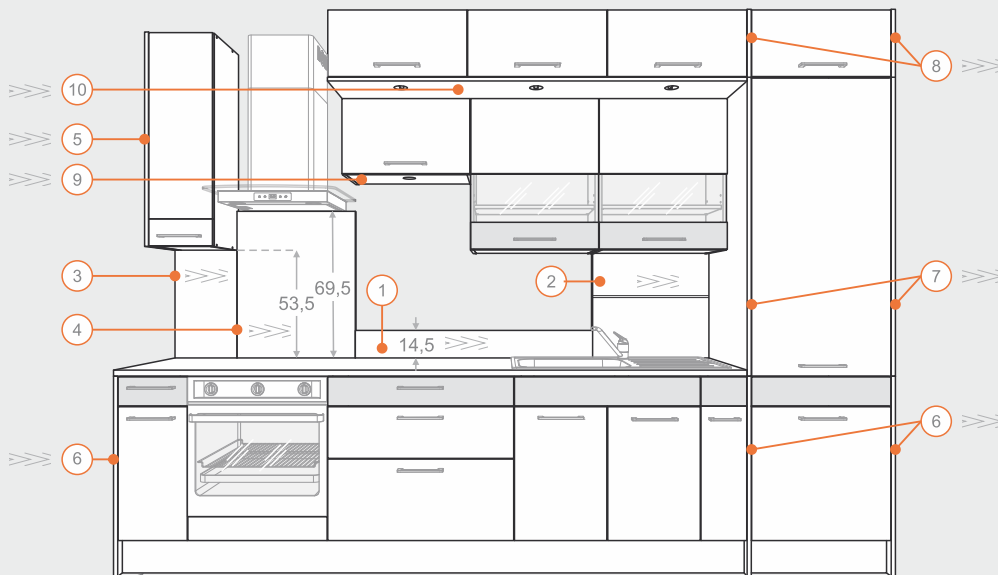
WB...UNI18/1000	M	↔	PLN
15			118,-
20			127,-
25			138,-
30			147,-

szafka wisząca, uniwersalna
(wieszana pionowo lub poziomo)

WB...UNI18/1200	M	↔	PLN
15			130,-
20			142,-
25			152,-
30			164,-

szafka wisząca, uniwersalna
(wieszana pionowo lub poziomo)

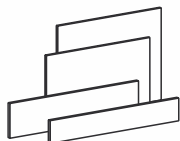
Elementy wykończeniowe - DML [wykonane z płyty laminowanej w kolorze frontu laminowanego]



cokół h=15 cm

kierunek ustojenia >>>>

Panele przyściennne cena za 1 mb



h=9,5 cm 19,-

① h=14,5 cm 22,-

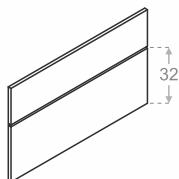
③ h=53,5 cm 66,-

h=57,6 cm 71,-

④ h=69,5 cm 84,-

kolor frontu laminowanego,
długość do 240 cm, gr. 1,8 cm

Panel przyścienny z profilem ZOBAL, h=53,5 cm



kolor frontu laminowanego, gr. 1,8 cm

② 1 mb 91,-

Bok nakładany **gf=32** cm

29 cm 22,-

35,5 cm 26,-

71 cm 36,-

⑤ 100 cm 46,-

kolor frontu laminowanego, gr. 1,8 cm

Bok nakładany **gf=58** cm

⑧ 29 cm 29,-

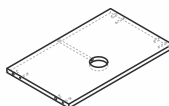
81 cm 62,-

⑥ 86 cm 64,-

⑦ 128 cm 85,-

kolor frontu laminowanego, gr. 1,8 cm

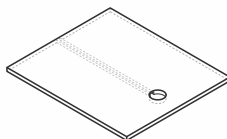
* Wieniec oświetleniowy przeznaczony
do szafek **gf=32** cm z 1 otworem dostosowanym
do oświetlenia LED OL14, ROUND, ROTONDO



⑨ do 60 cm 57,-
do 90 cm 71,-

kolor płyty korpusowej, gr. 1,6 cm, wieniec wymienny do szafek szer.:
30, 35, 40, 45, 50, 55, 60, 70, 80 i 90 cm,

* Panel ośw. **gf=58** cm z otworami dostosowanymi
do oświetlenia LED OL14, ROUND, ROTONDO



do 80 cm - 1 otwór
do 130 cm - 2 otwory
do 180 cm - 3 otwory
do 240 cm - 4 otwory
1 mb - 91,-

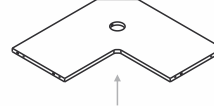
kolor frontu laminowanego, długość od 40 do 240 cm, gr. 1,8 cm

* Wieńce oświetleniowe przeznaczone
do szafek narożnych **gf=32** cm z 1 otworem dostosowanym
do oświetlenia LED OL14, ROUND, ROTONDO



do szafki WRP70x40

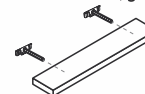
71,-



do szafki WRP60

kolor płyty korpusowej, gr. 1,6 cm

Półka ścienna **PZ...**, **gf=15** cm



45 cm 81,-
50 cm 83,-
55 cm 85,-
60 cm 88,-
70 cm 94,-
80 cm 98,-
90 cm 102,-
100 cm 106,-
110 cm 110,-
120 cm 128,-
130 cm 133,-
140 cm 137,-

kolor frontu laminowanego gr. 3,6 cm

Formatki okleinowane
cena za 1 m²

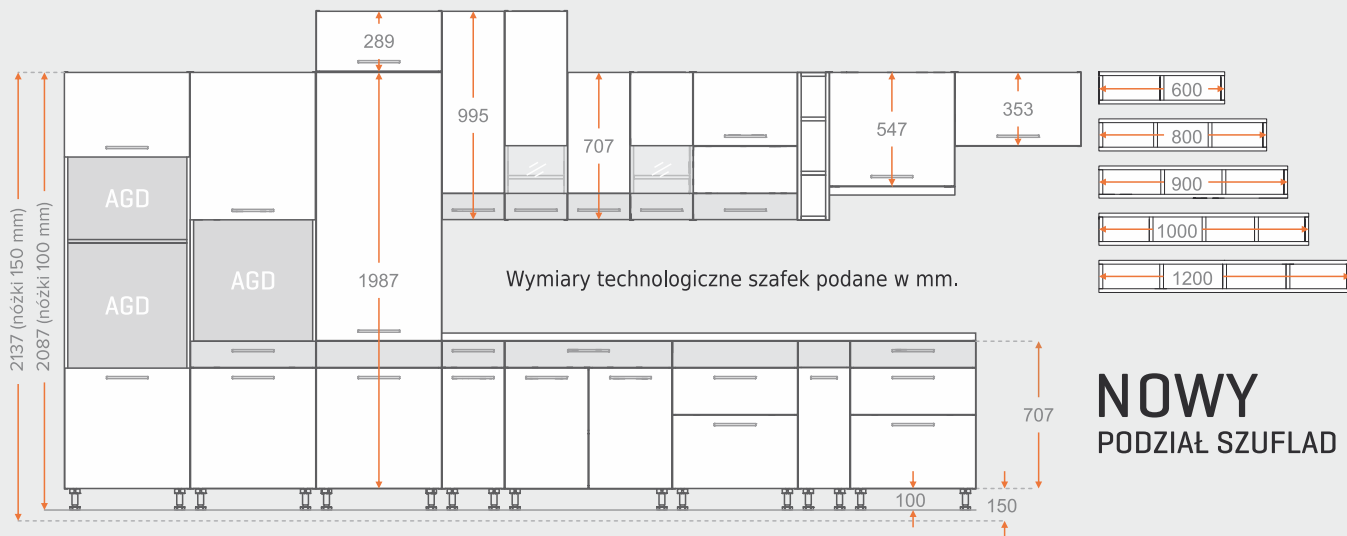
gr.=16 mm 138,-

gr.=18 mm 138,-

gr.=36 mm 292,-

kolor frontu laminowanego
min. wymiar: 15 x 15 cm lub 6,5 x 25 cm

* W sprzedaży wyłącznie w zestawie z wybranym oświetleniem.



NOWY PODZIAŁ SZUFLAD

Wszystkie ceny podane w folderze są sugerowanymi cenami brutto.

Szafki sprzedawane w paczkach przygotowane są do samodzielnego montażu zgodnie z instrukcją.

Ceny szafek obejmują: korpusy z półkami, fronty, zawiasy puszkowe, szuflady METALBOX, kosze cargo, podnośniki oraz nóżki.





- ✓ ponad 160 szafek
- ✓ zintegrowany aluminiowy uchwyt
- ✓ zwiększona pojemność standardowych szafek wiszących o 40%
- ✓ ciche domykanie szuflad i drzwiczek
- ✓ regulowane nóżki 10 lub 15 cm

Uchwyt




Autorskie rozwiązanie nowoczesnych, laminowanych frontów ramowych. Uchwyt aluminiowy wykorzystywany w OLIVIA SOFT stanowi integralny, konstrukcyjny element frontów.



Kolorystyka szafek OLIVIA SOFT

Korpusy w kolorze frontów




sosna andersen

saint tropez

dąb złoty

dąb szary

Korpusy w kolorze frontów



sosna andersen
BLACK


dąb złoty
BLACK

buk jasny
BLACK

dąb szary
BLACK


Blaty

R3



beż piaskowy


R5,7



beton



dąb złoty



czarny E



Ciche domykanie szafek.



Ciche domykanie szuflad (gł. 45 cm).



Ciche domykanie szafek okapowych.



Stoły OLIVIA SOFT




sosna andersen




beton




dąb szary



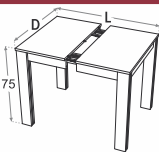
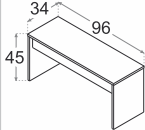
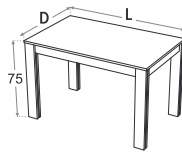
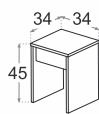
buk jasny



saint tropez

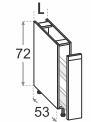


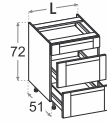
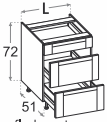
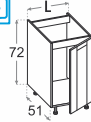


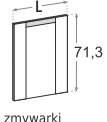
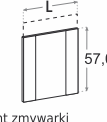
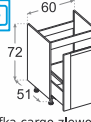
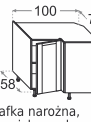



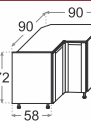






dąb złoty

STÓŁ ROZKŁADANY	L x D	PLN	ŁAWKA	↔	PLN
	100/150x80 90/135/180x75	741,- 785,-		96 x 34	92,-
STÓŁ	L x D	PLN	TABORET	↔	PLN
	90 x 70 110 x 60 120 x 75 140 x 80	358,- 361,- 392,- 416,-		34 x 34	71,-

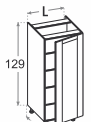
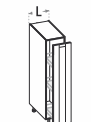


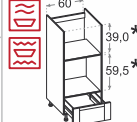
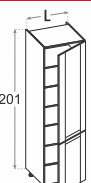

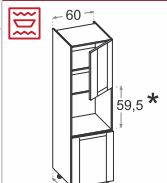
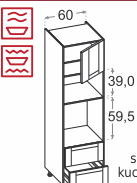

Nogi stołów posiadają wypełnienie ozdobne do wyboru w kolorze: tytan i czarnym.

Szafki dolne - OS [wysokość nóg 10 lub 15 cm]

DC... (M)  szafka z koszem cargo 15 324,- 20 375,- 30 428,-	D... 1  PRAWA/lewa 30 183,- 35 198,- 40 208,- 45 226,- 50 240,- 55 255,- 60 270,-	D...  60 283,- 70 313,- 80 342,- 90 371,-	DS.../3  30 336,- 40 379,- 45 399,- 50 420,- 55 449,- 60 489,- 70 540,- 80 584,-	DSS.../3  szafki wytrzymałe większe obciążenia 40 690,- 45 696,- 50 701,- 55 722,- 60 743,- 70 784,- 80 827,- 90 873,-
DZ... 1  szafka zlewozmykowa, PRAWA/lewa 45 215,- 50 224,- 60 249,-	DZ...  szafka zlewozmykowa 60 263,- 80 310,- 90 334,-	DP60  szafka do zabudowy płyty grzewczej i piekarnika 60 210,-	FZMYW...  front zmywarki (należy uwzględnić cokół) 45 88,- 60 115,-	FZMYW.../57  front zmywarki (należy uwzględnić cokół) 45 63,- 60 80,-
DZCSS60  szafka cargo zlewozmykowa do montażu sortownika na odpady 3x14l 60 439,-	DRP100x70  szafka narożna, bez cichego domykania PRAWA 100 x 70 494,-	DRP100x70 L  szafka narożna, bez cichego domykania LEWA 100 x 70 494,-	DRZ100x70  szafka narożna, zlewozmykowa bez cichego domykania PRAWA 100 x 70 458,-	DRZ100x70 L  szafka narożna, zlewozmykowa bez cichego domykania LEWA 100 x 70 458,-
DRP90  szafka narożna, bez cichego domykania uniwersalna (prawa lub lewa) 90 x 90 504,-	COKÓŁ  cokół wykonany z płyty korpusowej w kolorze: sosna andersen, saint tropez, dąb złoty; krawędzie okleinowane z 3 stron; h 10 27,- 15 31,-	COKÓŁ BOCZNY  cokół wykonany z płyty korpusowej w kolorze: sosna andersen, saint tropez, dąb złoty; krawędzie okleinowane z 3 stron; h 10 13,- 15 15,-	BLAT R5,7  blat gr. 3,8 cm krawędzie boczne oklejone ABS L max. = 400 cm mb 1 145,-	BLAT R3  blat gr. 3,8 cm krawędzie boczne oklejone ABS L max. = 400 cm mb 1 160,-

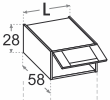
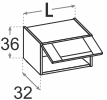

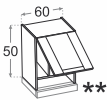
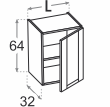




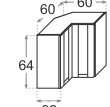
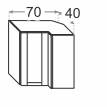
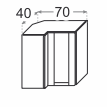
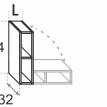
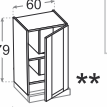





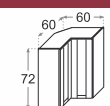
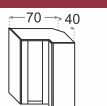
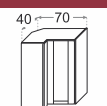




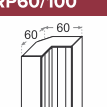
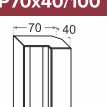
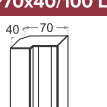





Zamawiając cokół należy wybrać wysokość odpowiadającą wysokości nóg szafek dolnych!

Wysyłka blatów spedycja:
L max. = 240 cm bez dopłaty, L max. = 350 cm z dopłatą 138,-

KD... 1  PRAWA/lewa 30 320,- 40 375,- 45 401,- 50 429,- 60 481,-	KC... (M)  szafka z koszem cargo 30 1548,- 40 1664,-	KL60  szafka do zabudowy lodówki PRAWA/lewa 60 384,-	KP60...  szafka do zabudowy piekarnika ...S2 451,- ...SS2 643,-	KPM60...  szafka do zabudowy kuchenki mikrofalowej i piekarnika ...S1 340,- ...SS1 515,-
SD...D2  PRAWA/lewa 30 484,- 40 570,- 45 609,- 50 651,- 55 692,- 60 730,-	SL60  szafka do zabudowy lodówki PRAWA/lewa 60 604,-	SDP60  szafka do zabudowy piekarnika i piekarnika PRAWA/lewa 60 604,-	SKPM60...  szafka do zabudowy kuchenki mikrofalowej i piekarnika PRAWA/lewa ...S2 680,- ...SS2 903,-	SDP60...  szafka do zabudowy piekarnika PRAWA/lewa ...S3 785,- ...SS3 1081,-

* Zewnętrzny wymiar sprzętu AGD. ** Szafka dopasowana wyłącznie do okapu teleskopowego FRANKE P1 lub TEKA P2B, P2C. (M) Szafka zmontowana.

Szafki wiszące - OS [głębokość z frontem 32 i 58 cm]

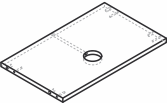
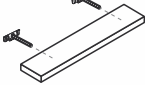
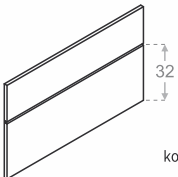
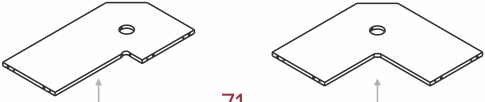
WO.../28N  30 161,- 40 178,- 45 185,- 50 193,- 55 201,- 60 210,- szafka wisząca do montażu nad słupkami lub szafkami wiszącymi	WO.../36  40 161,- 45 166,- 50 172,- 55 178,- 60 185,- 70 200,- 80 253,- 90 266,- witryna - szkło mleczne	WOW.../36  40 170,- 45 176,- 50 183,- 55 190,- 60 199,- 70 217,- 80 272,- 90 290,- cena z okapem FRANKIE P1 lub TeKa P2B, P2C	WO60/50...  okap P1 P2B P2C 634,- cena z okapem FRANKIE P1 lub TeKa P2B, P2C	
W... /1/64  30 146,- 35 158,- 40 172,- 45 183,- 50 196,- 55 207,- 60 220,- PRAWA/lewa	WW... /1/64  40 187,- 45 202,- 50 217,- 55 231,- 60 246,- witryna - szkło mleczne, PRAWA/lewa	W.../64  60 235,- 70 258,- 80 283,- 90 306,- witryna - szkło mleczne	WW.../64  80 316,- 90 345,- witryna - szkło mleczne	W60.1/64...  okap P1 P2B P2C 608,- cena z okapem FRANKIE P1 lub TeKa P2B, P2C, PRAWA/lewa
WRP60/64  60 x 60 330,- szafka narożna, bez cichego domykania uniwersalna (prawa lub lewa)	WRP70x40/64  70 x 40 303,- szafka narożna, bez cichego domykania PRAWA	WRP70x40/64 L  70 x 40 303,- szafka narożna, bez cichego domykania LEWA	WB...UNI18/64 (M)  15 83,- 20 90,- 25 96,- 30 102,- szafka wisząca, uniwersalna (wieszana pionowo lub poziomo)	W60.1/79...  okap P1 P2B P2C 645,- cena z okapem FRANKIE P1 lub TeKa P2B, P2C, PRAWA/lewa
W... /1  30 163,- 35 178,- 40 192,- 45 206,- 50 220,- 55 235,- 60 249,- PRAWA/lewa	WW... /1  40 210,- 45 226,- 50 244,- 55 271,- 60 279,- witryna - szkło mleczne PRAWA/lewa	W...  60 263,- 70 292,- 80 318,- 90 346,- witryna - szkło mleczne	WW...  80 357,- 90 389,- witryna - szkło mleczne	WS...  60 333,- 80 394,- 90 429,- szafka z 2-poziomową ociekarką do naczyń
WRP60  60 x 60 375,- szafka narożna, bez cichego domykania uniwersalna (prawa lub lewa)	WRP70x40  70 x 40 340,- szafka narożna, bez cichego domykania PRAWA	WRP70x40 L  70 x 40 340,- szafka narożna, bez cichego domykania LEWA	WO2W...  50 320,- 55 334,- 60 351,- 70 380,- 80 485,- 90 516,- witryna - szkło mleczne	WB...UNI18 (M)  15 92,- 20 98,- 25 106,- 30 115,- szafka wisząca, uniwersalna (wieszana pionowo lub poziomo)
W... /1/100  30 207,- 35 226,- 40 244,- 45 264,- 50 283,- PRAWA/lewa	W.../100  60 334,- 70 375,- szafka narożna, bez cichego domykania uniwersalna (prawa lub lewa)	WRP60/100  60 x 60 467,- szafka narożna, bez cichego domykania uniwersalna (prawa lub lewa)	WRP70x40/100  70 x 40 418,- szafka narożna, bez cichego domykania PRAWA	WRP70x40/100 L  70 x 40 418,- szafka narożna, bez cichego domykania LEWA
WB...UNI18/600 (M)  15 80,- 20 85,- 25 92,- 30 98,- szafka wisząca, uniwersalna (wieszana pionowo lub poziomo)	WB...UNI18/800 (M)  15 96,- 20 103,- 25 112,- 30 122,- szafka wisząca, uniwersalna (wieszana pionowo lub poziomo)	WB...UNI18/900 (M)  15 103,- 20 112,- 25 120,- 30 128,- szafka wisząca, uniwersalna (wieszana pionowo lub poziomo)	WB...UNI18/1000 (M)  15 115,- 20 124,- 25 135,- 30 144,- szafka wisząca, uniwersalna (wieszana pionowo lub poziomo)	WB...UNI18/1200 (M)  15 126,- 20 138,- 25 149,- 30 161,- szafka wisząca, uniwersalna (wieszana pionowo lub poziomo)

Elementy wykończeniowe - OS wykonane z płyty laminowanej w kolorze frontu lub blatu

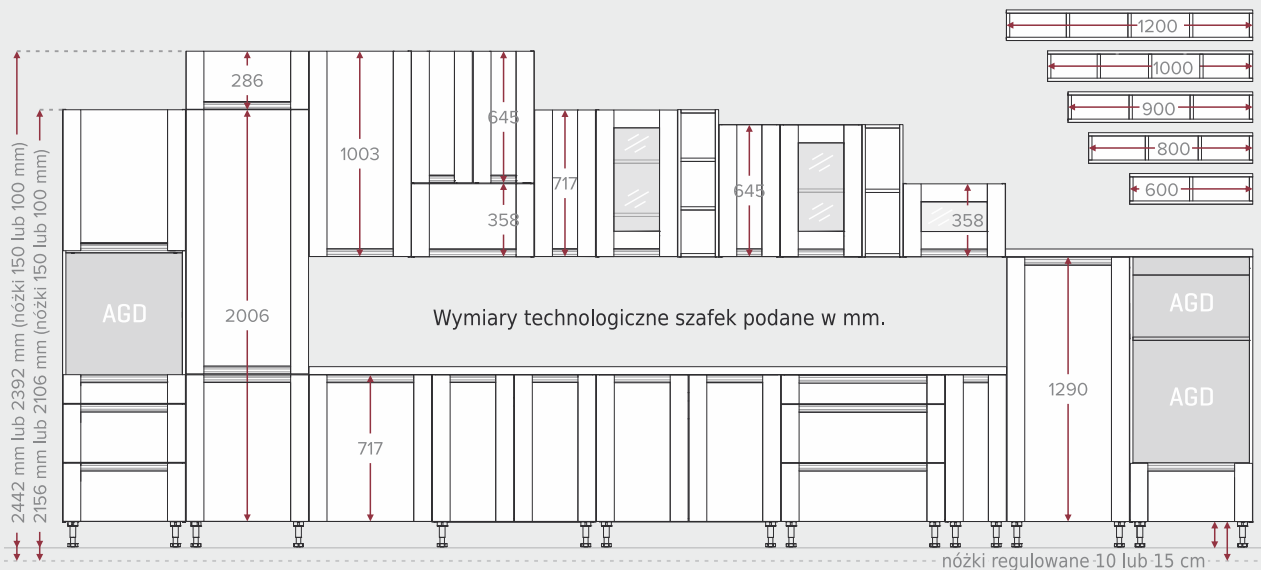


cokół h=10 cm

kierunek ustojenia >>>>

<p>Bok nakładany gł=58 cm</p> <p>28 cm 30,-</p> <p>② 82 cm 63,-</p> <p>87 cm 65,-</p> <p>129 cm 87,-</p> <p>③ 139 cm 94,-</p> <p>144 cm 97,-</p> <p>④ 157 cm 103,-</p> <p>kolor frontu lub blatu (beton), gr. 1,8 cm</p>	<p>Bok nakładany gł=32 cm</p> <p>36 cm 26,-</p> <p>64 cm 35,-</p> <p>⑤ 72 cm 37,-</p> <p>100 cm 46,-</p> <p>kolor frontu lub blatu (beton), gr. 1,8 cm</p> <p>Panele przyściennne cena za 1 mb</p> <p>⑦ h=14 cm 21,-</p> <p>h=53 cm 66,-</p> <p>⑨ h=75 cm 91,-</p> <p>kolor frontu lub blatu (beton), długość do 240 cm, gr. 1,8 cm</p>	<p>* Wieniec oświetleniowy przeznaczony do szafek gł=32 cm z 1 otworem dostosowanym do oświetlenia LED OL14, ROUND, ROTONDO</p>  <p>do 60 cm 57,-</p> <p>do 90 cm 71,-</p> <p>kolor płyty korpusowej, gr. 1,6 cm, wieniec wymienny do szafek szer.: 30, 35, 40, 45, 50, 55, 60, 70, 80 i 90 cm,</p>	<p>Półka ścienna PZ..., gł=15 cm</p>  <p>45 cm 83,-</p> <p>50 cm 85,-</p> <p>55 cm 88,-</p> <p>60 cm 89,-</p> <p>70 cm 94,-</p> <p>80 cm 98,-</p> <p>⑥ 90 cm 102,-</p> <p>100 cm 106,-</p> <p>110 cm 110,-</p> <p>120 cm 128,-</p> <p>130 cm 133,-</p> <p>140 cm 137,-</p> <p>kolor frontu lub blatu (beton, dąb złoty) gr. 3,6 cm</p>
<p>Panel przyścienny z profilem ZOBAL, h=53,5 cm</p>  <p>⑧ 1 mb 91,-</p> <p>kolor frontu lub blatu (beton) gr. 1,8 cm</p>	<p>* Wieńce oświetleniowe przeznaczone do szafek narożnych gł=32 cm z 1 otworem dostosowanym do oświetlenia LED OL14, ROUND, ROTONDO</p>  <p>71,-</p> <p>do szafki WRP70x40</p> <p>do szafki WRP60</p> <p>kolor płyty korpusowej, gr. 1,6 cm</p>	<p>Formatki okleinowane cena za 1 m²</p> <p>gr. 16 mm 138,-</p> <p>gr. 18 mm 138,-</p> <p>gr. 36 mm 293,-</p> <p>kolor frontu laminowanego min. wymiar: 15 x 15 cm lub 6,5 x 25 cm</p>	

* W sprzedaży wyłącznie w zestawie z wybranym oświetleniem.



Wszystkie ceny podane w folderze są sugerowanymi cenami brutto.

Szafki sprzedawane w paczkach przygotowane są do samodzielnego montażu zgodnie z instrukcją.

Ceny szafek obejmują: korpusy z półkami, fronty, zawiasy puszkowe, szuflady METALBOX, kosze cargo, podnośniki oraz nóżki.





- ✓ ponad 70 szafek
- ✓ 8 kolorów frontów, trzy kolory blatu do wyboru
- ✓ 5 rodzajów uchwytów
- ✓ zwiększona pojemność standardowych szafek wiszących o 40%
- ✓ regulowane nóżki 10 lub 15 cm

Uchwyty



DXL CR1



DXL IN2



DXL IN3



DXL PL4



DXL IN4



Kolorystyka szafek i stołów KAMDUO XL

Korpusy w kolorze krem




pinia biała z wanilią

pinia szampan z wanilią

pinia brązowa z wanilią

dąb złoty z wanilią

Korpusy w kolorze ława



pinia biała z szarym

pinia szampan z szarym

pinia brązowa z szarym

dąb złoty z szarym

Blaty

R5,7



kaszmir






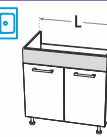



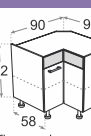
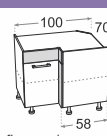
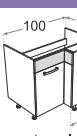

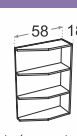
grafit


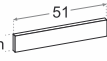
R3





dąb złoty

Szafki dolne - DXL [wysokość nóżek 10 lub 15 cm]

DS.../1  <table border="1"> <tr><th>h</th><th>PLN</th></tr> <tr><td>30</td><td>217,-</td></tr> <tr><td>40</td><td>242,-</td></tr> <tr><td>45</td><td>255,-</td></tr> <tr><td>50</td><td>269,-</td></tr> <tr><td>60</td><td>293,-</td></tr> </table>	h	PLN	30	217,-	40	242,-	45	255,-	50	269,-	60	293,-	DS.../1  <table border="1"> <tr><th>h</th><th>PLN</th></tr> <tr><td>80</td><td>366,-</td></tr> <tr><td>90</td><td>392,-</td></tr> </table>	h	PLN	80	366,-	90	392,-	DS.../3  <table border="1"> <tr><th>h</th><th>PLN</th></tr> <tr><td>40</td><td>338,-</td></tr> <tr><td>45</td><td>354,-</td></tr> <tr><td>50</td><td>370,-</td></tr> <tr><td>60</td><td>399,-</td></tr> <tr><td>70</td><td>444,-</td></tr> <tr><td>80</td><td>469,-</td></tr> </table>	h	PLN	40	338,-	45	354,-	50	370,-	60	399,-	70	444,-	80	469,-	DC... M  <table border="1"> <tr><th>h</th><th>PLN</th></tr> <tr><td>15</td><td>271,-</td></tr> <tr><td>20</td><td>299,-</td></tr> <tr><td>30</td><td>333,-</td></tr> </table> <p>szafka z koszem cargo</p>	h	PLN	15	271,-	20	299,-	30	333,-
h	PLN																																										
30	217,-																																										
40	242,-																																										
45	255,-																																										
50	269,-																																										
60	293,-																																										
h	PLN																																										
80	366,-																																										
90	392,-																																										
h	PLN																																										
40	338,-																																										
45	354,-																																										
50	370,-																																										
60	399,-																																										
70	444,-																																										
80	469,-																																										
h	PLN																																										
15	271,-																																										
20	299,-																																										
30	333,-																																										
DZ... 1  <table border="1"> <tr><th>h</th><th>PLN</th></tr> <tr><td>45</td><td>194,-</td></tr> <tr><td>50</td><td>200,-</td></tr> <tr><td>60</td><td>217,-</td></tr> </table> <p>szafka zlewozmywakowa</p>	h	PLN	45	194,-	50	200,-	60	217,-	DZ...  <table border="1"> <tr><th>h</th><th>PLN</th></tr> <tr><td>80</td><td>274,-</td></tr> <tr><td>90</td><td>293,-</td></tr> </table> <p>szafka zlewozmywakowa</p>	h	PLN	80	274,-	90	293,-	DP60  <table border="1"> <tr><th>h</th><th>PLN</th></tr> <tr><td>60</td><td>196,-</td></tr> </table> <p>szafka do zabudowy płyty grzewczej piekarnika</p>	h	PLN	60	196,-	FZMYW45  <table border="1"> <tr><th>h</th><th>PLN</th></tr> <tr><td>45</td><td>80,-</td></tr> </table> <p>front zmywarki (należy uwzględnić cokół)</p>	h	PLN	45	80,-	FZMYW60  <table border="1"> <tr><th>h</th><th>PLN</th></tr> <tr><td>60</td><td>96,-</td></tr> </table> <p>front zmywarki (należy uwzględnić cokół)</p>	h	PLN	60	96,-													
h	PLN																																										
45	194,-																																										
50	200,-																																										
60	217,-																																										
h	PLN																																										
80	274,-																																										
90	293,-																																										
h	PLN																																										
60	196,-																																										
h	PLN																																										
45	80,-																																										
h	PLN																																										
60	96,-																																										
DRP90  <table border="1"> <tr><th>h</th><th>PLN</th></tr> <tr><td>90 x 90</td><td>474,-</td></tr> </table> <p>szafka narożna, uniwersalna (prawa lub lewa)</p>	h	PLN	90 x 90	474,-	DRP100x70  <table border="1"> <tr><th>h</th><th>PLN</th></tr> <tr><td>100 x 70</td><td>463,-</td></tr> </table> <p>szafka narożna, uniwersalna (prawa lub lewa)</p>	h	PLN	100 x 70	463,-	DRZ100x70  <table border="1"> <tr><th>h</th><th>PLN</th></tr> <tr><td>100 x 70</td><td>427,-</td></tr> </table> <p>szafka narożna, zlewozmywakowa PRAWA</p>	h	PLN	100 x 70	427,-	DRZ100x70 L  <table border="1"> <tr><th>h</th><th>PLN</th></tr> <tr><td>100 x 70</td><td>427,-</td></tr> </table> <p>szafka narożna, zlewozmywakowa LEWA</p>	h	PLN	100 x 70	427,-	DKF20  <table border="1"> <tr><th>h</th><th>PLN</th></tr> <tr><td>20</td><td>145,-</td></tr> </table> <p>szafka kończąca, kolor frontu laminowanego uniwersalna: prawa lub lewa</p>	h	PLN	20	145,-																			
h	PLN																																										
90 x 90	474,-																																										
h	PLN																																										
100 x 70	463,-																																										
h	PLN																																										
100 x 70	427,-																																										
h	PLN																																										
100 x 70	427,-																																										
h	PLN																																										
20	145,-																																										

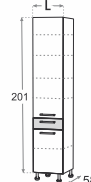
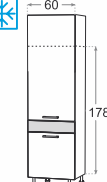


COKÓŁ  <table border="1"> <tr><th>h</th><th>PLN</th></tr> <tr><td>10</td><td>26,-</td></tr> <tr><td>15</td><td>28,-</td></tr> </table> <p>cokół wykonany z płyty korpusowej w kolorze: krem lub ława; krawędzie okleinowane z 3 stron;</p>	h	PLN	10	26,-	15	28,-	COKÓŁ BOCZNY  <table border="1"> <tr><th>h</th><th>PLN</th></tr> <tr><td>10</td><td>12,-</td></tr> <tr><td>15</td><td>13,-</td></tr> </table> <p>cokół wykonany z płyty korpusowej w kolorze: krem lub ława; krawędzie okleinowane z 3 stron;</p>	h	PLN	10	12,-	15	13,-
h	PLN												
10	26,-												
15	28,-												
h	PLN												
10	12,-												
15	13,-												

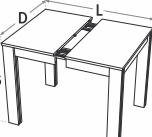
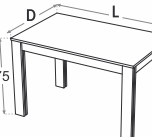
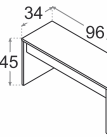

Zamawiając cokół należy wybrać wysokość odpowiadającą wysokości nóżek szafek dolnych!

BLAT R5,7  <table border="1"> <tr><th>mb</th><th>PLN</th></tr> <tr><td>1</td><td>136,-</td></tr> </table> <p>blat gr. 3,8 cm krawędzie boczne oklejone ABS L max. = 400 cm frezowanie do szafki DKF20 - 21,-</p>	mb	PLN	1	136,-	BLAT R3  <table border="1"> <tr><th>mb</th><th>PLN</th></tr> <tr><td>1</td><td>151,-</td></tr> </table> <p>blat gr. 3,8 cm krawędzie boczne oklejone ABS L max. = 400 cm frezowanie do szafki DKF20 - 21,-</p>	mb	PLN	1	151,-
mb	PLN								
1	136,-								
mb	PLN								
1	151,-								

Wysyłka blatów spedycją:

L max. = 240 cm bez dopłaty, L max. = 350 cm z dopłatą 138,-

SD...DS1  <table border="1"> <tr><th>h</th><th>PLN</th></tr> <tr><td>40</td><td>520,-</td></tr> <tr><td>50</td><td>579,-</td></tr> <tr><td>60</td><td>636,-</td></tr> </table>	h	PLN	40	520,-	50	579,-	60	636,-	SL60  <table border="1"> <tr><th>h</th><th>PLN</th></tr> <tr><td>60</td><td>482,-</td></tr> </table> <p>szafka do zabudowy lodówki</p>	h	PLN	60	482,-	SP60  <table border="1"> <tr><th>h</th><th>PLN</th></tr> <tr><td>60</td><td>560,-</td></tr> </table> <p>szafka do zabudowy piekarnika</p>	h	PLN	60	560,-	SPM60  <table border="1"> <tr><th>h</th><th>PLN</th></tr> <tr><td>60</td><td>481,-</td></tr> </table> <p>szafka do zabudowy kucharki mikrofalowej i piekarnika</p>	h	PLN	60	481,-
h	PLN																						
40	520,-																						
50	579,-																						
60	636,-																						
h	PLN																						
60	482,-																						
h	PLN																						
60	560,-																						
h	PLN																						
60	481,-																						

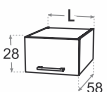
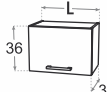

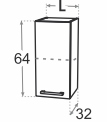

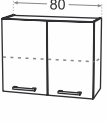


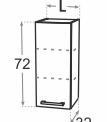



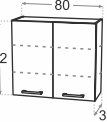
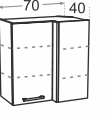

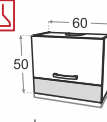

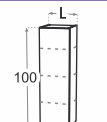
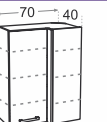
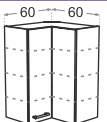
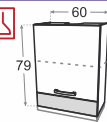
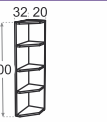





STÓŁ ROZKŁADANY  <table border="1"> <tr><th>L x D</th><th>PLN</th></tr> <tr><td>100/150x80</td><td>741,-</td></tr> <tr><td>90/135/180x75</td><td>785,-</td></tr> </table>	L x D	PLN	100/150x80	741,-	90/135/180x75	785,-	STÓŁ  <table border="1"> <tr><th>L x D</th><th>PLN</th></tr> <tr><td>90 x 70</td><td>358,-</td></tr> <tr><td>110 x 60</td><td>361,-</td></tr> <tr><td>120 x 75</td><td>392,-</td></tr> <tr><td>140 x 80</td><td>416,-</td></tr> </table>	L x D	PLN	90 x 70	358,-	110 x 60	361,-	120 x 75	392,-	140 x 80	416,-	ŁAWKA  <table border="1"> <tr><th>h</th><th>PLN</th></tr> <tr><td>96 x 34</td><td>92,-</td></tr> </table>	h	PLN	96 x 34	92,-	TABORET  <table border="1"> <tr><th>h</th><th>PLN</th></tr> <tr><td>34 x 34</td><td>71,-</td></tr> </table>	h	PLN	34 x 34	71,-
L x D	PLN																										
100/150x80	741,-																										
90/135/180x75	785,-																										
L x D	PLN																										
90 x 70	358,-																										
110 x 60	361,-																										
120 x 75	392,-																										
140 x 80	416,-																										
h	PLN																										
96 x 34	92,-																										
h	PLN																										
34 x 34	71,-																										

* Zewnętrzny wymiar sprzętu AGD.

** Szafka dopasowana wyłącznie do okapu teleskopowego FRANKE P1 lub TEKA P2B, P2C.

M Szafka zmontowana.

Szafki wiszące - DXL [głębokość z frontem 32 cm]

WO.../28N  28 58 szafka wisząca do montażu nad słupkami lub szafkami wiszącymi	PLN 40 134,- 45 139,- 50 144,- 55 146,- 60 158,-	WO.../36  36 32	PLN 50 124,- 60 134,- 80 153,- 90 162,-	WOW.../36  L	PLN 50 156,- 60 172,- 80 203,- 90 221,-	witryna - szkło mleczne				
W... 1/64  64 32	PLN 30 124,- 40 137,- 45 144,- 50 151,-	W60.1/64  60	PLN 60 165,-	W80/64  80	PLN 80 217,-	WB...UNI18/64 M  64	PLN 15 76,- 20 82,- 25 88,- 30 94,-	WKF20/64  32 20 20	PLN 101,-	szafka wisząca, uniwersalna (wieszana pionowo lub poziomo) w kolor frontu laminowanego szafka kończąca, kolor frontu laminowanego uniwersalna: prawa lub lewa
W... 1  72 32	PLN 30 135,- 40 153,- 45 160,- 50 170,- 60 185,-	WO2W...  L	PLN 50 245,- 60 269,- 70 292,- 80 315,- 90 339,-	WS80  80	PLN 80 334,-	WB...UNI18 M  72	PLN 15 83,- 20 88,- 25 95,- 30 103,-			szafka wisząca, uniwersalna (wieszana pionowo lub poziomo) w kolor frontu laminowanego szafka z 2-poziomą ociekarką do naczyń
W80  80 72 32	PLN 80 243,-	WRP70x40  70 40	PLN 70 x 40 299,-	WRP60  60 60	PLN 60 x 60 304,-	WO60/50...  60 50 okap P1 P2B P2C **	PLN 563,-	WKF20  32 20 72	PLN 20 107,-	szafka uniwersalna: prawa lub lewa szafka uniwersalna: prawa lub lewa cena z okapem FRANKE P1 lub Teka P2B, P2C szafka kończąca, kolor frontu laminowanego uniwersalna: prawa lub lewa
W... 1/100  100 32	PLN 30 165,- 40 187,- 45 197,- 50 207,-	WRP70x40/100  70 40	PLN 70 x 40 356,-	WRP60/100  60 60	PLN 60 x 60 378,-	W60.1/79...  60 79 okap P1 P2B P2C **	PLN 613,-	WKF20/100  32 20 100	PLN 20 127,-	szafka uniwersalna: prawa lub lewa szafka uniwersalna: prawa lub lewa cena z okapem FRANKE P1 lub Teka P2B, P2C szafka kończąca, kolor frontu laminowanego uniwersalna: prawa lub lewa
WB...UNI18/600 M  60 32	PLN 15 72,- 20 76,- 25 83,- 30 88,-	WB...UNI18/800 M  80	PLN 15 86,- 20 93,- 25 101,- 30 110,-	WB...UNI18/900 M  90	PLN 15 93,- 20 101,- 25 108,- 30 116,-	WB...UNI18/1000 M  100	PLN 15 103,- 20 111,- 25 121,- 30 129,-	WB...UNI18/1200 M  120	PLN 15 113,- 20 124,- 25 135,- 30 144,-	szafka wisząca, uniwersalna (wieszana pionowo lub poziomo) w kolor frontu laminowanego szafka wisząca, uniwersalna (wieszana pionowo lub poziomo) w kolor frontu laminowanego szafka wisząca, uniwersalna (wieszana pionowo lub poziomo) w kolor frontu laminowanego szafka wisząca, uniwersalna (wieszana pionowo lub poziomo) w kolor frontu laminowanego

Wszystkie ceny podane w folderze są sugerowanymi cenami brutto.

Szafki sprzedawane w paczkach przygotowane są do samodzielnego montażu zgodnie z instrukcją.

Ceny szafek obejmują: korpusy z półkami, fronty, zawiasy puzzkowe, szuflady METALBOX, kosze cargo, podnośniki gazowe, uchwyty oraz nożyki.



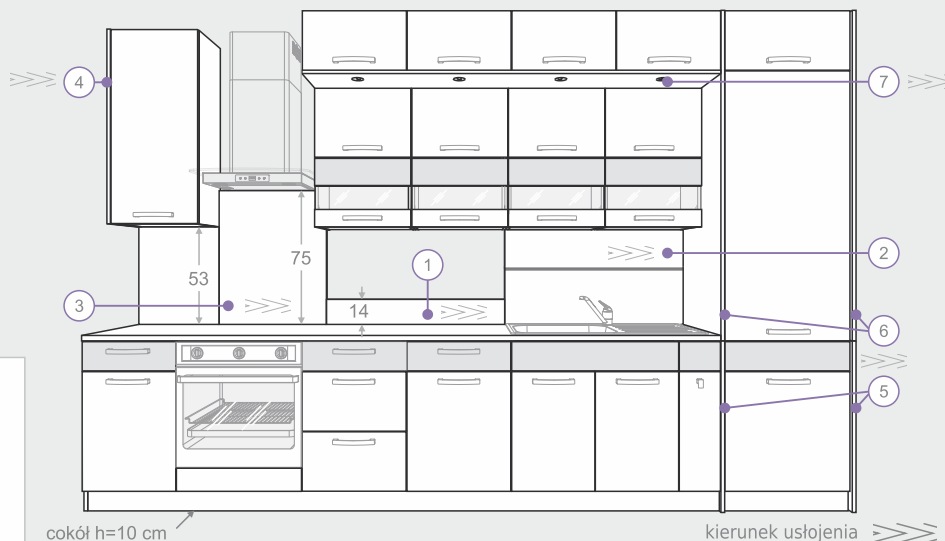
okap FRANKE P1
 Kolor: Inox
 Wydajność: 310 m³/h
 Prędkości: 3
 Oświetlenie: LED 2 x 4 W
 Filtry alu.: 2
 Filtr węglowy: w opcji recykulacji powietrza



okap TEKA P2B
 Kolor: biały P2B lub czarny P2C
 Wydajność: 330 m³/h
 Prędkości: 3
 Oświetlenie: 2 x 28 W
 Filtry alu.: 2
 Filtr węglowy: w opcji recykulacji powietrza



Elementy wykończeniowe - DXL wykonane z płyty laminowanej w kolorze frontu lub blatu



Formatki okleinowane
cena za 1 m²

gr. 16 mm 130,-

gr. 18 mm 130,-

gr. 16 mm kolor ława i krem
gr. 18 mm kolor frontu laminowanego
min. wymiar: 15 x 15 cm lub 6,5 x 25 cm

cokół h=10 cm

kierunek ułożenia

Panel przyścienny cena za 1 mb

① h=14 cm 20,-

h=53 cm 63,-

③ h=75 cm 85,-

kolor frontu laminowanego,
długość do 240 cm, gr. 1,8 cm

Bok nakładany g^t=32 cm

36 cm 25,-

64 cm 33,-

72 cm 35,-

④ 100 cm 44,-

kolor frontu laminowanego, gr. 1,8 cm

Bok nakładany g^t=58 cm

28 cm 29,-

82 cm 60,-

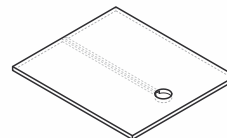
⑤ 87 cm 62,-

129 cm 82,-

⑥ 157 cm 98,-

kolor frontu laminowanego, gr. 1,8 cm

* Panel ośw. g^t=58 cm z otworami dostosowanymi
do oświetlenia LED OL14, ROUND, ROTONDO



do 80 cm - 1 otwór

do 130 cm - 2 otwory

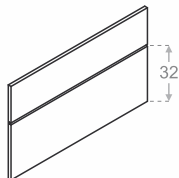
do 180 cm - 3 otwory

⑦ do 240 cm - 4 otwory

1 mb - 85,-

kolor frontu laminowanego, długość od 40 do 240 cm, gr. 1,8 cm

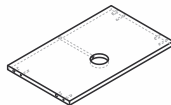
Panel przyścienny z profilem ZOBAL, h=53,5 cm



② 1 mb 85,-

kolor frontu laminowanego, gr. 1,8 cm

* Wieniec oświetleniowy przeznaczony
do szafek g^t=32 cm z 1 otworem dostosowanym
do oświetlenia LED OL14, ROUND, ROTONDO

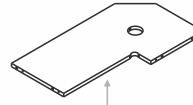


do 60 cm 54,-

do 90 cm 67,-

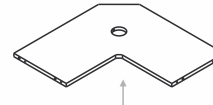
kolor płyty korpusowej, gr. 1,6 cm,
wieniec wymienny do szafek szer.:
30, 35, 40, 45, 50, 55, 60, 70, 80 i 90 cm,

* Wieniec oświetleniowy przeznaczony
do szafek narożnych g^t=32 cm z 1 otworem dostosowanym
do oświetlenia LED OL14, ROUND, ROTONDO



do szafki WRP70x40

68,-



do szafki WRP60

kolor płyty korpusowej, gr. 1,6 cm



Zawiasy regulowane w trzech płaszczyznach.

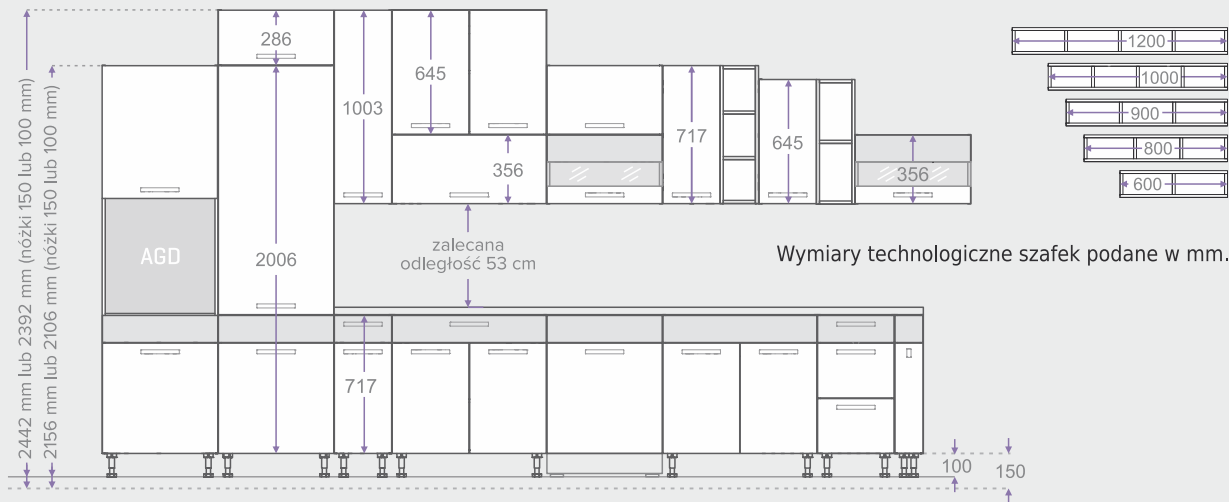


Szuflady metalowe, regulowane, g^t. 45 cm.



Podnośniki gazowe w szafkach wiszących.

* W sprzedaży wyłącznie w zestawie z wybranym oświetleniem.



Fronty akrylowe w wysokim połysku oraz fronty laminowane wykończone obrzeżem ABS.



Nóżki regulowane w szafkach dolnych: 10 lub 15 mm.



Wywietrzniki w szafkach dolnych.






DIAMENT
 MEBLARSTWA
 2010
 WYRÓŻNIONY
 WYRÓB

- ✓ ponad 40 szafek
- ✓ 4 zestawienia kolorystyczne
- ✓ 10 zestawów dostępnych w lepszej cenie
- ✓ Diament Meblarstwa 2010 - Wyróżniony Wyrób


Kolorystyka szafek i stołów KAMDUO





sonoma z ławą



dąb złoty z ławą



zebrano bs
z bukiem jasnym



buk jasny z orzechem


* kolor korpusu



Szuffady metalowe METALBOX o głębokości 45 cm regulowane w dwóch płaszczyznach.



Zawiasy puszkowe regulowane w trzech płaszczyznach.



Błat R5,7 w kolorze nubian jasny, 38 mm gr.



Podnośniki gazowe w szafkach okapowych.



Uchwyty wykonane z aluminium w części chwytowej.



Fronty z obrzeżem ABS.



Zawieszki regulowane w dwóch płaszczyznach.



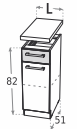


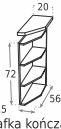
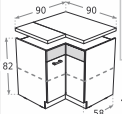
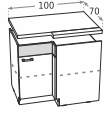
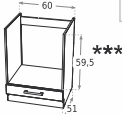
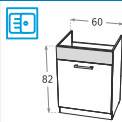


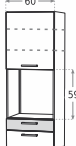
Półki w szafkach wiszących zabezpieczone przed wysunięciem.

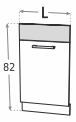


Boki szafek dolnych podcinane w celu zachowania jednej linii cokołu.

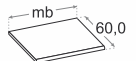


Szafki dolne - DUO

DS.../1  82 51 L	↔ PLN PLN* 30 232,- 199,- 40 264,- 220,- 45 279,- 231,- 50 297,- 242,- 60 332,- 266,-	DS.../1  L	↔ PLN PLN* 80 417,- 330,- 90 452,- 353,-	DS.../3  L	↔ PLN PLN* 40 356,- 308,- 50 389,- 334,- 60 427,- 361,-	DK2  20 72 18.5 56 szafka kończąca w kolorze korpusu uniwersalna: prawa lub lewa	↔ PLN PLN* 20 146,- 108,-
DRP9  90 90 82 90 90 **	↔ PLN PLN* 634,- 491,-	DRP10x7  100 70 70 **	↔ PLN PLN* 609,- 478,-	DP6  60 59.5 51 *** szafka do zabudowy płyty grzewczej i piekarnika	↔ PLN* 60 199,-		
DZ6  60 82	↔ PLN* 201,-						
szafka zlewozmywakowa							
DZ...  80 90 L	↔ PLN* 245,- 261,-						
szafka zlewozmywakowa							
		SD4DS1  40 211 56	↔ PLN 485,-	SP6  60 59.5 ***	↔ PLN 528,-		

FZMYW...	↔	PLN
 82 L	45	73,-
	60	85,-

front zmywarki

BLAT R5,7	↔	PLN
 mb 60,0	1	122,-


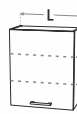

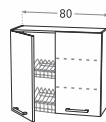

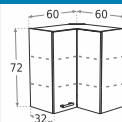
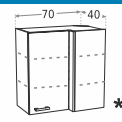
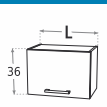
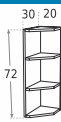
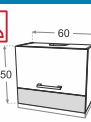
blat gr. 3,8 cm
krawędzie boczne oklejone ABS
L max. = 400 cm
frezowanie do szafki DK2 - 19,-

Wysyłka blatów spedycja:
L max. = 240 cm bez dopłaty,
L max. = 350 cm z dopłatą 130,-

FORMATKI	gr.	PLN/m ²
 m2 gr.	16	130,-
	18	130,-

formatki wykonane z płyty laminowanej gr. 16 mm w kolorze korpusów, 18 mm w kolorze frontów
wymiar: 15 x 15 cm lub 6,5 x 25 cm

Szafki wiszące - DUO

W...  72 52 L	↔ PLN 30 125,- 40 143,- 45 151,- 50 160,-	W6.1  L	↔ PLN 60 178,-	W8  80	↔ PLN 80 227,-	WS8  80	↔ PLN 80 318,-	WO2W...  L 80 60 90	↔ PLN 235,- 274,- 294,-
szafka z ociekarką									
WRP6  60 60 72 32 **	↔ PLN 292,-	WRP7x4  70 40 40 **	↔ PLN 70 x 40 287,-	WO.../36  L 36	↔ PLN 50 116,- 60 124,-	WK2  30 20 72	↔ PLN 20 x 70 80,-	WO6/50...  50 60 ****	okap PLN P1 274,- P2B 274,- P2C 294,- 552,-
szafka narożna, uniwersalna (prawa lub lewa)									
szafka narożna, uniwersalna (prawa lub lewa)									
szafka z możliwością montażu okapu kuchennego									
szafka kończąca w kolorze korpusu uniwersalna (prawa lub lewa)									
cena z okapem FRANKE P1 lub Teka P2B, P2C									

KAMDUO - taniej w zestawie!

<p>KAMDUO 210-Z8 1382,-</p> <p>zlewozmywakowa</p>	<p>KAMDUO 210 1427,-</p> <p>zlewozmywakowa</p>	<p>KAMDUO 270 1640,-</p> <p>zlewozmywakowa</p>
<p>KAMDUO BB 210-Z8* 1258,-</p>	<p>KAMDUO BB 210* 1236,-</p>	<p>KAMDUO BB 270* 1393,-</p>
<p>KAMDUO 260 1809,-</p> <p>zlewozmywakowa</p>	<p>KAMDUO 320 2011,-</p> <p>zlewozmywakowa</p>	
<p>KAMDUO BB 260* 1562,-</p>	<p>KAMDUO BB 320* 1719,-</p>	

Wszystkie ceny podane w folderze są sugerowanymi cenami brutto.

Szafki sprzedawane w paczkach przygotowane są do samodzielnego montażu zgodnie z załączoną instrukcją. Ceny szafek obejmują: korpusy z półkami, fronty, zawiasy puszkowe, szuflady METALBOX, podnośniki gazowe oraz uchwyty.

PANEL PRZYŚCIENNY	↔	PLN	STÓL	L x D	PLN	ŁAWKA	↔	PLN	TABORET	↔	PLN
	≤ 80 ≤ 130,5 ≤ 200,5	21,- 29,- 42,-		90 x 70 110 x 60 120 x 75 140 x 80	306,- 310,- 338,- 360,-		96 x 34	89,-		34 x 34	66,-
<p>panel wykonany z płyty laminowanej w kolorze trawa, grusza, sonoma, dąb złoty</p>											

* Cena bez blatu.












** W szafkach WRP7X4, DRP10X7, WRP6 i DRP9 występują uchwyty o szer. otworów montażowych 96 mm. W pozostałych szafkach 160 mm.

*** Zewnętrzny wymiar sprzętu AGD.









**** Szafka dopasowana wyłącznie do okapu teleskopowego FRANKE P1 lub TEKA P2B, P2C.

Wymiary technologiczne szafek różnią się nieznacznie od podanych w niniejszym materiale reklamowym.











Wyposażenie szafek

 <table border="1"> <thead> <tr> <th>↔</th> <th>PLN</th> </tr> </thead> <tbody> <tr><td>30</td><td>20,-</td></tr> <tr><td>40</td><td>23,-</td></tr> <tr><td>45</td><td>25,-</td></tr> <tr><td>50</td><td>27,-</td></tr> <tr><td>60</td><td>30,-</td></tr> </tbody> </table> <p>wkład na sztućce do szuflady</p>	↔	PLN	30	20,-	40	23,-	45	25,-	50	27,-	60	30,-	 <table border="1"> <thead> <tr> <th>↔</th> <th>PLN</th> </tr> </thead> <tbody> <tr><td>70</td><td>35,-</td></tr> <tr><td>80</td><td>39,-</td></tr> <tr><td>90</td><td>44,-</td></tr> </tbody> </table> <p>wkład na sztućce do szuflady</p>	↔	PLN	70	35,-	80	39,-	90	44,-	 <table border="1"> <thead> <tr> <th>↔</th> <th>PLN</th> </tr> </thead> <tbody> <tr><td>50</td><td>73,-</td></tr> <tr><td>55</td><td>73,-</td></tr> <tr><td>60</td><td>73,-</td></tr> <tr><td>70</td><td>107,-</td></tr> <tr><td>80</td><td>107,-</td></tr> <tr><td>90</td><td>107,-</td></tr> </tbody> </table> <p>podziałka do szuflady DSS</p>	↔	PLN	50	73,-	55	73,-	60	73,-	70	107,-	80	107,-	90	107,-
↔	PLN																																			
30	20,-																																			
40	23,-																																			
45	25,-																																			
50	27,-																																			
60	30,-																																			
↔	PLN																																			
70	35,-																																			
80	39,-																																			
90	44,-																																			
↔	PLN																																			
50	73,-																																			
55	73,-																																			
60	73,-																																			
70	107,-																																			
80	107,-																																			
90	107,-																																			
 <table border="1"> <thead> <tr> <th>PLN</th> </tr> </thead> <tbody> <tr><td>182,-</td></tr> </tbody> </table> <p>kosz na odpady 16l szer. 29 cm, gł. 33 cm, wys. 37 cm</p>	PLN	182,-	 <table border="1"> <thead> <tr> <th>PLN</th> </tr> </thead> <tbody> <tr><td>387,-</td></tr> </tbody> </table> <p>kosz na odpady 2 x 16l szer. 36 cm, gł. 47 cm, wys. 37 cm</p>	PLN	387,-	 <table border="1"> <thead> <tr> <th>PLN</th> </tr> </thead> <tbody> <tr><td>82,-</td></tr> </tbody> </table> <p>kosz na odpady 13l z automatycznym otwieraniem pokrywy po otwarciu szafki</p>	PLN	82,-																												
PLN																																				
182,-																																				
PLN																																				
387,-																																				
PLN																																				
82,-																																				
 <table border="1"> <thead> <tr> <th>PLN</th> </tr> </thead> <tbody> <tr><td>150,-</td></tr> </tbody> </table> <p>sortownik na odpady 3x14l do szafki DZCS560</p>	PLN	150,-	 <table border="1"> <thead> <tr> <th>PLN</th> </tr> </thead> <tbody> <tr><td>9,-</td></tr> </tbody> </table> <p>hamulec do szuflady (ciche domykanie)</p>	PLN	9,-	 <table border="1"> <thead> <tr> <th>PLN</th> </tr> </thead> <tbody> <tr><td>5,-</td></tr> </tbody> </table> <p>hamulec z osłonką do drzwi (ciche domykanie)</p>	PLN	5,-																												
PLN																																				
150,-																																				
PLN																																				
9,-																																				
PLN																																				
5,-																																				
 <table border="1"> <thead> <tr> <th>↔</th> <th>PLN</th> </tr> </thead> <tbody> <tr><td>50</td><td>100,-</td></tr> <tr><td>60</td><td>112,-</td></tr> <tr><td>80</td><td>122,-</td></tr> <tr><td>90</td><td>130,-</td></tr> </tbody> </table> <p>ociekarka 1-poziomowa do szafki</p>	↔	PLN	50	100,-	60	112,-	80	122,-	90	130,-	 <table border="1"> <thead> <tr> <th>↔</th> <th>PLN</th> </tr> </thead> <tbody> <tr><td>60</td><td>41,-</td></tr> <tr><td>80</td><td>47,-</td></tr> <tr><td>90</td><td>52,-</td></tr> </tbody> </table> <p>wkład ochronny do szafki zlewozmywakowej</p>	↔	PLN	60	41,-	80	47,-	90	52,-																	
↔	PLN																																			
50	100,-																																			
60	112,-																																			
80	122,-																																			
90	130,-																																			
↔	PLN																																			
60	41,-																																			
80	47,-																																			
90	52,-																																			






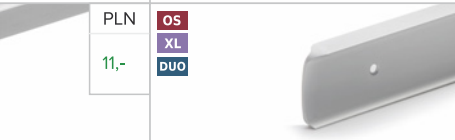

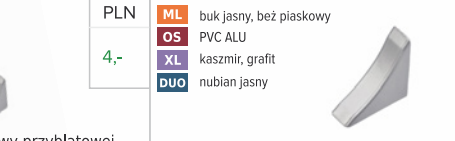


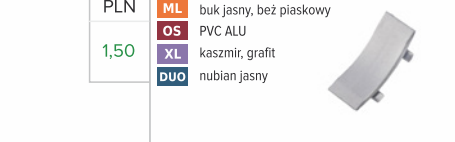
Oświetlenie


 <table border="1"> <thead> <tr> <th>ID</th> <th>PLN</th> </tr> </thead> <tbody> <tr><td>2 x 2W</td><td>173,-</td></tr> <tr><td>3 x 2W</td><td>211,-</td></tr> <tr><td>4 x 2W</td><td>268,-</td></tr> </tbody> </table> <p>zestaw oświetlenia LED ROUND, barwa światła: ciepła (zawiera zasilacz, rozdzielacz, transformator, włącznik)</p>	ID	PLN	2 x 2W	173,-	3 x 2W	211,-	4 x 2W	268,-	 <table border="1"> <thead> <tr> <th>ID</th> <th>PLN</th> </tr> </thead> <tbody> <tr><td>3 x 4,2W</td><td>244,-</td></tr> <tr><td>4 x 4,2W</td><td>329,-</td></tr> </tbody> </table> <p>zestaw oświetlenia LED LENA, barwa światła: neutralna (zawiera zasilacz, rozdzielacz, transformator, włącznik)</p>	ID	PLN	3 x 4,2W	244,-	4 x 4,2W	329,-	 <table border="1"> <thead> <tr> <th>ID</th> <th>PLN</th> </tr> </thead> <tbody> <tr><td>3 x 1,2W</td><td>146,-</td></tr> <tr><td>4 x 1,2W</td><td>170,-</td></tr> </tbody> </table> <p>zestaw oświetlenia LED SQUARE 2, barwa światła: ciepła (zawiera zasilacz, rozdzielacz, transformator, włącznik)</p>	ID	PLN	3 x 1,2W	146,-	4 x 1,2W	170,-						
ID	PLN																											
2 x 2W	173,-																											
3 x 2W	211,-																											
4 x 2W	268,-																											
ID	PLN																											
3 x 4,2W	244,-																											
4 x 4,2W	329,-																											
ID	PLN																											
3 x 1,2W	146,-																											
4 x 1,2W	170,-																											
 <table border="1"> <thead> <tr> <th>ID</th> <th>PLN</th> </tr> </thead> <tbody> <tr><td>3 x 3,8W</td><td>328,-</td></tr> <tr><td>4 x 3,8W</td><td>387,-</td></tr> </tbody> </table> <p>zestaw oświetlenia LED ROTONDO, barwa światła: ciepła (zawiera zasilacz, rozdzielacz, transformator, włącznik)</p>	ID	PLN	3 x 3,8W	328,-	4 x 3,8W	387,-	 <table border="1"> <thead> <tr> <th>ID</th> <th>PLN</th> </tr> </thead> <tbody> <tr><td>3 x 1,8W</td><td>309,-</td></tr> <tr><td>5 x 1,8W</td><td>436,-</td></tr> </tbody> </table> <p>zestaw oświetlenia LED ROKA, barwa światła: neutralna (zawiera zasilacz, rozdzielacz, transformator, włącznik)</p>	ID	PLN	3 x 1,8W	309,-	5 x 1,8W	436,-	 <table border="1"> <thead> <tr> <th>ID</th> <th>PLN</th> </tr> </thead> <tbody> <tr><td>3 x 1,5W</td><td>236,-</td></tr> <tr><td>4 x 1,5W</td><td>258,-</td></tr> </tbody> </table> <p>zestaw oświetlenia LED IVO, barwa światła: neutralna (zawiera zasilacz, rozdzielacz, transformator, włącznik)</p>	ID	PLN	3 x 1,5W	236,-	4 x 1,5W	258,-								
ID	PLN																											
3 x 3,8W	328,-																											
4 x 3,8W	387,-																											
ID	PLN																											
3 x 1,8W	309,-																											
5 x 1,8W	436,-																											
ID	PLN																											
3 x 1,5W	236,-																											
4 x 1,5W	258,-																											
 <table border="1"> <thead> <tr> <th>ID</th> <th>PLN</th> </tr> </thead> <tbody> <tr><td>2 x 3W</td><td>254,-</td></tr> <tr><td>3 x 3W</td><td>303,-</td></tr> <tr><td>4 x 3W</td><td>353,-</td></tr> </tbody> </table> <p>zestaw oświetleniowy LED OL14 biały lub czarny podszafkowy lub wpuszczany w wieniec regulacja światła BIKOLOR od barwy ciepłej do zimnej (sterownik z funkcją ściemniacza i zmiany barwy światła)</p>	ID	PLN	2 x 3W	254,-	3 x 3W	303,-	4 x 3W	353,-		 <table border="1"> <thead> <tr> <th>↔</th> <th>PLN</th> </tr> </thead> <tbody> <tr><td>30</td><td>8,-</td></tr> <tr><td>35</td><td>9,-</td></tr> <tr><td>40</td><td>11,-</td></tr> <tr><td>45</td><td>12,-</td></tr> <tr><td>50</td><td>14,-</td></tr> <tr><td>55</td><td>15,-</td></tr> <tr><td>60</td><td>17,-</td></tr> <tr><td>80</td><td>23,-</td></tr> </tbody> </table> <p>hartowana półka szklana 4 mm do szafek wiszących, witrzynowych</p>	↔	PLN	30	8,-	35	9,-	40	11,-	45	12,-	50	14,-	55	15,-	60	17,-	80	23,-
ID	PLN																											
2 x 3W	254,-																											
3 x 3W	303,-																											
4 x 3W	353,-																											
↔	PLN																											
30	8,-																											
35	9,-																											
40	11,-																											
45	12,-																											
50	14,-																											
55	15,-																											
60	17,-																											
80	23,-																											

Elementy do montażu mebli

 <p>listwa montażowa do szafek wiszących, L=160 cm</p>	<p>PLN</p> <p>12,-</p>	 <p>uszczelka do płyty laminowanej L=300 cm</p>	<p>PLN</p> <p>16 mm 7,- 18 mm 8,-</p>  <p>kpl. wsporników półki L-180 max. udźwig=35 kg, max. gl. półki=25 cm</p> <p>ALU ● czarny ●</p> <p>PLN</p> <p>80,-</p>
 <p>odbojniki silikonowe do drzwi (50 szt.)</p>	<p>PLN</p> <p>5,-</p>	 <p>odbojniki piankowe do drzwi (30 szt.) białe lub szare</p> <p>białe ○ szare ●</p>	 <p>zaślepki konfirmatów (25 szt.) w kolorach korpusów</p> <p>PLN</p> <p>4,-</p>
<p>ML biały, ALU, czarny OS ALU XL ALU</p>  <p>cokół PCV L = 200 cm + klamra 3 szt.</p> <p>H 10 cm 52,- 15 cm 73,-</p> <p>biały ○ ALU ● czarny ●</p>	<p>ML biały, ALU, czarny OS ALU XL ALU</p>  <p>uniwersalny łącznik/narożnik do cokołów PVC</p> <p>H 10 cm 5,- 15 cm 8,-</p> <p>biały ○ ALU ● czarny ●</p>	<p>ML biały, ALU, czarny OS ALU XL ALU</p>  <p>frezowanie blatów umożliwiające połączenie bez użycia listwy kątovej</p> <p>H 10 cm 5,- 15 cm 8,-</p> <p>biały ○ ALU ● czarny ●</p>	 <p>frezowanie blatów umożliwiające połączenie bez użycia listwy kątovej</p> <p>PLN</p> <p>42,-</p>

Elementy do montażu blatów

<p>ML</p>  <p>listwa ALU do blatu R3 boczna (lewa lub prawa)</p> <p>PLN</p> <p>11,-</p>	<p>ML</p>  <p>listwa ALU do blatu R3 szczelinowa do łączenia blatów w linii prostej</p> <p>PLN</p> <p>11,-</p>	<p>ML</p>  <p>listwa ALU do blatu R3 kątowa do łączenia blatów pod kątem 90°</p> <p>PLN</p> <p>16,-</p>
<p>OS XL DUO</p>  <p>listwa ALU do blatu R5,7 boczna (lewa lub prawa)</p> <p>PLN</p> <p>11,-</p>	<p>OS XL DUO</p>  <p>listwa ALU do blatu R5,7 szczelinowa do łączenia blatów w linii prostej</p> <p>PLN</p> <p>11,-</p>	<p>OS XL DUO</p>  <p>listwa ALU do blatu R5,7 kątowa do łączenia blatów pod kątem 90°</p> <p>PLN</p> <p>16,-</p>
<p>ML buk jasny, beż piaskowy OS PVC ALU XL kaszmir, grafit DUO nubian jasny</p>  <p>listwa przyblatowa L = 300 cm PVC ALU, kaszmir, grafit, buk jasny, beż piaskowy, nubian</p> <p>PLN</p> <p>34,-</p>	<p>ML buk jasny, beż piaskowy OS PVC ALU XL kaszmir, grafit DUO nubian jasny</p>  <p>zestaw elementów wykończeniowych listwy przyblatowej (2 zaślepki, 1 narożnik wew., 1 łącznik)</p> <p>PLN</p> <p>4,-</p>	<p>ML buk jasny, beż piaskowy OS PVC ALU XL kaszmir, grafit DUO nubian jasny</p>  <p>końcówka listwy przyblatowej</p> <p>PLN</p> <p>1,50</p>
<p>ML buk jasny, beż piaskowy OS PVC ALU XL kaszmir, grafit DUO nubian jasny</p>  <p>narożnik wewnętrzny listwy przyblatowej</p> <p>PLN</p> <p>1,50</p>	<p>ML buk jasny, beż piaskowy OS PVC ALU XL kaszmir, grafit DUO nubian jasny</p>  <p>narożnik zewnętrzny listwy przyblatowej</p> <p>PLN</p> <p>1,50</p>	<p>ML buk jasny, beż piaskowy OS PVC ALU XL kaszmir, grafit DUO nubian jasny</p>  <p>łącznik listwy przyblatowej</p> <p>PLN</p> <p>1,50</p>

	PLN 526,-		PLN 576,-		PLN 641,-
Zlewozmywak T1 62,0 x 50,0 cm 1-komorowy z ociekaczem, Tectonite®: biały, szary, czarny, <u>min. szerokość szafki - 45 cm</u>		Zlewozmywak T2 78,0 x 50,0 cm 1-komorowy z ociekaczem, Tectonite®: biały, szary, czarny, <u>min. szerokość szafki - 45 cm</u>		Zlewozmywak T4 78,0 x 50,0 cm 1 powiększona komora z ociekaczem, Tectonite®: biały, szary, czarny, <u>min. szerokość szafki - 60 cm</u>	
	PLN 371,-		PLN 440,-		PLN 741,-
Bateria B3 biała, szara, czarna, wysokość: 35,0 cm		Bateria B4 z wyciąganą wylewką biała, szara, czarna, wysokość: 19,5 cm		Zlewozmywak T5 78,0 x 50,0 cm 1 i1/2 komory z ociekaczem, Tectonite®: biały, szary, czarny, <u>min. szerokość szafki - 60 cm</u>	




Zlewozmywaki Tectonite®

Wykonane z syntetycznego materiału nowej generacji o granitowym wyglądzie. Doskonale znoszą uderzenia, zadrapania i temperatury do 300° C. Są odporne na powstawanie plam i ścieranie. Nie tracą swojego koloru.










FRANKE 15-lat gwarancji

	PLN 225,-		PLN 266,-		PLN 109,-
Zlewozmywak Z1 56,0 x 43,5 cm 1-komorowy, len, <u>min. szer. szafki - 45 cm</u>		Zlewozmywak Z2 78,0 x 43,5 cm 1-komorowy z ociekaczem, len, <u>min. szerokość szafki - 50 cm</u>		Bateria B2 chrom, wysokość: 17,5 cm	
	PLN 328,-		PLN 213,-		PLN 294,-
Zlewozmywak Z3 78,0 x 43,5 cm 2-komorowy, len, <u>min. szer. szafki - 80 cm</u>		Zlewozmywak ZN1 (nakładany) 80,0 x 60,0 cm 2-komorowy, len, <u>min. szer. szafki - 80 cm</u>		Bateria B1 chrom, wysokość: 32,7 cm	
	PLN 13,-		PLN 68,-		PLN 93,-
zestaw przedłużek rur odpływowych zwiększających przestrzeń pod zlewozmywakiem (zalecanych przy montażu sortownika na odpady)		Filtry węglowe do okapu P1		Filtry węglowe do okapu P2	
	PLN 39,-		PLN 42,-		PLN 22,-
wykonanie otworu w zlewozmywaku pod baterię (w zlewozmywaku z ociekaczem należy określić, po której stronie jest komora)		frezowanie blatu pod zlew wg załączonego rysunku		silikon do zabezpieczania otworów wyciętych w blacie	

Akcesoria do panelu przyściennego z profilem ZOBAL

 <p>haczyk ALU</p>	<p>PLN 11,-</p>	 <p>półka ALU na przyprawę, L = 40 cm</p>	<p>PLN 67,-</p>	 <p>kaseta ALU na ręcznik papierowy</p>	<p>PLN 122,-</p>
--	---------------------	--	---------------------	---	----------------------

System relingowy

 <p>reling</p>	<p>PLN 60 21,- 100 33,-</p>	 <p>zaślepka relingu</p>	<p>PLN 5,-</p>	 <p>uchwyt relingu</p>	<p>PLN 10,-</p>
 <p>koszyk pojedynczy, wys. 29,0 cm</p>	<p>PLN 102,-</p>	 <p>ociekarka relingowa, 44,0 x 26,5 x 26,0 cm</p>	<p>PLN 116,-</p>	 <p>haczyk relingu w kolorze ALU lub czarnym</p>	<p>PLN 3,-</p>
 <p>półka na książkę, 36,0 x 21,0 x 23,0 cm</p>	<p>PLN 64,-</p>	 <p>koszyk na ręcznik papierowy, 28,0 x 18,0 x 11,0 cm</p>	<p>PLN 45,-</p>	 <p>koszyk na przyprawę (mały)</p>	<p>PLN 55,-</p>

Wyposażenie dodatkowe

 <p>siedzisko ławki szara ekoskóra lub pepitka</p>	<p>PLN 66,-</p>	 <p>siedzisko taboretu szara ekoskóra lub pepitka</p>	<p>PLN 32,-</p>	 <p>preparat do pielęgnacji stali szlachetnej</p>	<p>PLN 42,-</p>
 <p>komplet garnków PYRAMIS Linea (11 elementów)</p>	<p>PLN 460,-</p>	 <p>zestaw do czyszczenia i pielęgnacji mebli</p>	<p>PLN 69,-</p>		

Producent zastrzega sobie prawo do dokonania w dowolnej chwili zmian w katalogu bez podania przyczyny. Ze względu na specyfikę druku kolory w folderze mogą różnić się od rzeczywistych kolorów produktów.

„INTELIWENTNA SPECJALIZACJA WOJEWÓDZTWA WARMIŃSKO-MAZURSKIEGO DREWNO I MEBLARSTWO PROMOWANA NA ŚWIECIE PRZEZ CZŁONKÓW KLASTRA MEBEL ELBLĄG”. Projekt dofinansowany ze środków Regionalnego Programu Operacyjnego Warmia-Mazury 2014-2020 Oś priorytetowa I Inteligentna gospodarka Warmii i Mazur, działania 1.4 Nowe modele biznesowe i ekspansja, poddziałania 1.4.1 Promocja gospodarcza regionu. Cel projektu: wzrost rozpoznawalności oraz zwiększenie efektywności działania firm sektora branży meblarskiej na rynku krajowym i zagranicznym jako grupy MSP poprzez zwiększenie eksportu.

Warmia i Mazury słyną z wyjątkowej, unikalnej przyrody. To także wyjątkowe połączenie potencjału miejsca i ludzi, które tworzy idealne warunki dla dynamicznego rozwoju gospodarczego. Atuty województwa wykorzystywane są w rozwoju regionu, zwłaszcza w jednym z trzech obszarów inteligentnych specjalizacji, jakim jest „drewno i meblarstwo”. Bogate zasoby surowca (lasy stanowią 33% powierzchni województwa) w połączeniu z wieloletnią tradycją obróbki drewna wpłynęły na to, że województwo Warmińsko-Mazurskie stało się polskim zagłębiem meblowym. Jest liderem w produkcji tarcicy liściastej i iglastej oraz czołowym eksporterem mebli i wyrobów stolarskich.



KAMDUO ML

- ✓ ponad 130 szafek
- ✓ ciche domykanie szuflad i drzwi
- ✓ 8 wersji kolorystycznych
- ✓ regulowane nóżki 10, 15 cm



OLIVIA SOFT

- ✓ ponad 160 szafek
- ✓ ciche domykanie szuflad i drzwi
- ✓ 8 wersji kolorystycznych
- ✓ regulowane nóżki 10, 15 cm



KAMDUO XL

- ✓ ponad 70 szafek
- ✓ regulowane nóżki 10, 15 cm
- ✓ 8 wersji kolorystycznych
- ✓ Złoty Medal MTP 2014 i 2015



KAMDUO

- ✓ ponad 40 szafek
- ✓ 10 zestawów w lepszej cenie
- ✓ 4 wersje kolorystyczne
- ✓ Wyróżniony Wyrób 2010

MEBLE KUCZENNE

rozwiązania systemowe

Linia wzornicza prezentowanych systemów kuchennych stanowi autorskie rozwiązanie producenta